

ACCESORIOS

Fb Ferbesol®



índice *ACCESORIOS*

| MODELO | PÁGINA |
|--|---------------|
| PINZAS PORTAELECTRODOS | 01-02 |
| PINZAS MASA | 03-04 |
| PINZAS MASA ROTATIVAS | 05 |
| CONECTORES | 06-07 |
| CABLES-FUNDAS-TUBOS | 08 |
| CABLE ULTRAFLEXIBLE | 09 |
| ACCESORIOS | 10 |
| ADAPTADORES MAQUINA | 11-12 |
| ENCHUFES RAPIDOS | 13 |
| VENTILADORES-CONTACTORES | 14 |
| PORTACARRETES-PLACAS-ELECTROVÁLVULAS | 15 |
| ARRASTRES | 16-17 |
| RODILLOS | 18-19 |
| MOTORES | 20 |
| PUENTES RECTIFICADORES | 21-22 |
| REFRIGERADORES | 23 |
| BOMBAS-LÍQUIDO ENFRIADOR | 24 |
| CARETAS ELECTRÓNICAS Y | |
| EXTRACCIÓN DE HUMO | 25-26 |
| CRISTALES | 27 |
| PASTA-LIQ. ANTIPROYECCIONES-DECAPANTES | 28 |
| SPRAY ANTIPROYECCIONES-CERÁMICO-INOX-ZINC | 29 |
| TUGSTENOS | 30-31 |
| AFILADOR TUGSTENOS | 32 |
| PAPEL DISOLVO | 33 |
| ACCESORIOS VARIOS | |
| (piqueta soldadura, cepillo, alicates, carro) | 34 |
| SOPORTE CERÁMICO | 35 |
| GRAFITOS-MARCADORES | 36 |
| ESTUFA-HORNO | 37 |
| MANTAS - CORTINAS | 38 |

PINZAS PORTAELECTRODOS

Fb Ferbesol®



| REFERENCIA | ARTÍCULO |
|------------|-------------------------------------|
| 4PPE260 | PINZA PORTAELECTRODOS 260 Amp. ECO. |



| REFERENCIA | ARTÍCULO |
|------------|---|
| 4PP30 | PINZA PORTAELECTRODO 300Amp. OPT. CERRADA |
| 4PP40 | PINZA PORTAELECTRODO 400Amp. OPT. CERRADA |
| 4PP50 | PINZA PORTAELECTRODO 500Amp. OPT. CERRADA |



| REFERENCIA | ARTÍCULO |
|------------|---|
| 4PPA30 | PINZA PORTAELECTRODOS 300 Amp. OPT. ABIERTA |
| 4PPA50 | PINZA PORTAELECTRODOS 500 Amp. OPT. ABIERTA |

PINZAS PORTAELECTRODOS

Fb Ferbesol®



| REFERENCIA | ARTÍCULO |
|------------|----------------------------|
| 4PPC40 | PINZA 400Amp. CUELLO CURVO |



| REFERENCIA | ARTÍCULO |
|------------|-----------------------------|
| 4PPM400 | PINZA 400Amp. ATLAS /MYKING |



| REFERENCIA | ARTÍCULO |
|--------------|-----------------------------------|
| 4ARTO/F | ANTORCHA ARCO AIRE TIPO FLAIR 600 |
| 4ARTO/F01 | PINZA ARCO AIRE TIPO FLAIR 600 |
| 4ARTO/F-1600 | ANTORCA ARCO AIRE TIPO FLAIR 1600 |



| REFERENCIA | ARTÍCULO |
|------------|------------------------------------|
| 4ARTO/K | ANTORCHA ARCO AIRE K-4000 ORIGINAL |
| 4ARTO/K1 | PINZA ARCO AIRE K-4000 ORIGINAL |
| 4ARTO/KXX | ANTORCHA ARCO AIRE TIPO K-4000 |




| REFERENCIA | ARTÍCULO |
|------------|--------------------|
| 4PM20 | PINZA MASA 250Amp. |
| 4PM40 | PINZA MASA 400Amp. |



| REFERENCIA | ARTÍCULO |
|------------|----------------------------|
| 4PMO350 | PINZA MASA ONTARIO 350Amp. |
| 4PMO550 | PINZA MASA ONTARIO 550Amp. |



| REFERENCIA | ARTÍCULO |
|------------|--------------------------|
| 4PML350 | PINZA MASA LATON 350Amp. |
| 4PML550 | PINZA MASA LATON 550Amp. |



| REFERENCIA | ARTÍCULO |
|------------|-----------------------------|
| 4PM60 | PINZA MASA TORNILLO 600Amp. |




| REFERENCIA | ARTÍCULO |
|------------|------------------------------------|
| 4PM60M | PINZA MASA TORNILLO MYKING 650Amp. |



| REFERENCIA | ARTÍCULO |
|------------|------------------------------|
| 4PMM600 | PINZA MASA MAGNÉTICA 600Amp. |




| REFERENCIA | ARTÍCULO |
|------------|-----------------------------|
| 4PMS700 | PINZA MASA SARGENTO 700Amp. |




| REFERENCIA | ARTÍCULO |
|------------|------------------------------|
| 4PMS1500 | PINZA MASA SARGENTO 1500Amp. |

PINZAS MASA ROTATIVAS



| REFERENCIA | ARTÍCULO |
|------------|--|
| 4PMRS0800 | PINZA MASA ROTATIVA CON SARGENTO 800Amp. |



| REFERENCIA | ARTÍCULO |
|------------|---|
| 4PMRS1000 | PINZA MASA ROTATIVA CON SARGENTO 1000Amp. |



| REFERENCIA | ARTÍCULO |
|------------|---|
| 4PMRS1500 | PINZA MASA ROTATIVA CON SARGENTO 1500Amp. |



| REFERENCIA | ARTÍCULO |
|------------|------------------------------|
| 4PMR400 | PINZA MASA ROTATIVA 400Amp. |
| 4PMR1500 | PINZA MASA ROTATIVA 1500Amp. |
| 4PMR4000 | PINZA MASA ROTATIVA 4000Amp. |



| REFERENCIA | ARTÍCULO |
|------------|--|
| 4AME10/25 | CONECTOR AEREO MACHO ESPECIAL 10/25 M-12/100 |
| 4AME35/50 | CONECTOR AEREO MACHO ESPECIAL 35/50 M-12/100 |
| 4AME35/50G | CONECTOR AEREO MACHO ESPECIAL 35/50 3/8G |



| REFERENCIA | ARTÍCULO |
|------------|--|
| 4B10253550 | CONECTOR INVERSOR 10/25 MACHO A 35/50 HEMBRA |



| REFERENCIA | ARTÍCULO |
|------------|--|
| 4BM2590 | CONECTOR MACHO 70 SALIDA DOS HEMBRA 70 |



| REFERENCIA | ARTÍCULO |
|------------|--|
| 4AM1025 | CONECTOR AEREO MACHO 10-25 |
| 4AM3550 | CONECTOR AEREO MACHO 35-50 |
| 4AM5070 | CONECTOR AEREO MACHO 50-70 |
| 4AM7090 | CONECTOR AEREO MACHO 70-90 (2 Tornillos) |
| 4AM90120 | CONECTOR AEREO MACHO 90-120 |



| REFERENCIA | ARTÍCULO |
|------------|---|
| 4AH1025 | CONECTOR AEREO HEMBRA 10-25 |
| 4AH3550 | CONECTOR AEREO HEMBRA 35-50 |
| 4AH5070 | CONECTOR AEREO HEMBRA 50-70 |
| 4AH7090 | CONECTOR AEREO HEMBRA 70-90 (2 Tornillos) |
| 4AH90120 | CONECTOR AEREO HEMBRA 90-120 |



| REFERENCIA | ARTÍCULO |
|------------|---------------------------------------|
| 4BH1025 | CONECTOR BASE HEMBRA 10-15 |
| 4BH3550 | CONECTOR BASE HEMBRA 35-50 |
| 4BH5070 | CONECTOR BASE HEMBRA 50-70 |
| 4BH90120 | CONECTOR BASE HEMBRA 90-120 |
| 4BH3550P | CONECTOR BASE 35-50 BAQUELITA PEQUEÑA |
| 4BH5070P | CONECTOR BASE 50-70 BAQUELITA PEQUEÑA |
| 4BH5070T | CONECTOR BASE 50-70 CON TAPA |



| REFERENCIA | ARTÍCULO |
|------------|----------------------------|
| 4BM1025 | CONECTOR BASE MACHO 10-15 |
| 4BM3550 | CONECTOR BASE MACHO 35-50 |
| 4BM5070 | CONECTOR BASE MACHO 50-70 |
| 4BM90120 | CONECTOR BASE MACHO 90-120 |



| REFERENCIA | ARTÍCULO |
|------------|---|
| 4CS16 | CABLE SECCIÓN 1x16mm. (rollos de 100mts.) |
| 4CS25 | CABLE SECCIÓN 1x25mm. (rollos de 100mts.) |
| 4CS35 | CABLE SECCIÓN 1x35mm. (rollos de 100mts.) |
| 4CS50 | CABLE SECCIÓN 1x50mm. (rollos de 100mts.) |
| 4CS70 | CABLE SECCIÓN 1x70mm. (rollos de 50mts.) |
| 4CS90 | CABLE SECCIÓN 1x90mm. (rollos de 50mts.) |
| 4CS120 | CABLE SECCIÓN 1x120mm. (rollos de 50mts.) |

Disponemos de cable solda con normativa H01-N2D. consultar precios



| REFERENCIA | ARTÍCULO |
|------------|---|
| 4FN18 | FUNDA NEOPRENO 18x21 (especial antorchas tig) |
| 4FN20 | FUNDA NEOPRENO 20x23 (especial antorchas mig de gas) |
| 4FN25 | FUNDA NEOPRENO 25x28 (especial antorchas mig de agua) |
| 4FN28 | FUNDA NEOPRENO 28x31 |
| 4FN30 | FUNDA NEOPRENO 30x33 |
| 4FN35 | FUNDA NEOPRENO 35x38 (especial interconexiones de gas) |
| 4FN50 | FUNDA NEOPRENO 45x48 (especial interconexiones de agua) |
| 4FN55 | FUNDA NEOPRENO 50x53 (especial interconexiones de agua) |



| REFERENCIA | ARTÍCULO |
|------------|--|
| 4FY21/04 | FUNDA NYLON IGNÍFUGA CON CREMALLERA 21X23 4mts |
| 4FY21/08 | FUNDA NYLON IGNÍFUGA CON CREMALLERA 21X23 8mts |
| 4FY25/04 | FUNDA NYLON IGNÍFUGA CON CREMALLERA 25X28 4mts |
| 4FY25/08 | FUNDA NYLON IGNÍFUGA CON CREMALLERA 25X28 8mts |
| 4FV50/05 | FUNDA INTERCONEXIÓN PIEL CON VELCRO 5mts |
| 4FV50/10 | FUNDA INTERCONEXIÓN PIEL CON VELCRO 10mts |



| REFERENCIA | ARTÍCULO |
|------------|--|
| 145TA99 | TUBO 5x8 AZUL (rollos de 100 mts.) |
| 145TG99 | TUBO 5x8 ROJO (rollos de 100 mts.) |
| 145GG99 | TUBO 5x8 NEGRO (rollos de 100 mts.) |
| 145CA91 | TUBO CONDUCCION AGUA 8x13 (rollos de 100 mts.) |
| 145CS99 | TUBO CONDUCCION SIRGA AMARILLA |
| 3TB610 | TUBO REFORZADO 6x12 (rollos de 100 mts.) |
| 3TB812 | TUBO REFORZADO 8x12 (rollos de 50 mts.) |
| 3TB913 | TUBO REFORZADO 10x13 (rollo de 50 mts.) |
| 6TB610A | TUBO REFORZADO 6x12 ROJO (rollo de 100mts.) |
| 6TB610R | TUBO REFORZADO 6x12 AZUL (rollo de 100 mts.) |

CABLE ULTRAFLEXIBLE

Fb Ferbesol®




| REFERENCIA | ARTÍCULO |
|------------|--------------------------------------|
| 4CSFX25 | CABLE SOLDA FLEXIBLE 1X25 |
| 4CSFX25/02 | KIT 2mts CABLE 1X25 CON PINZA 300Amp |
| 4CSFX25/03 | KIT 3mts CABLE 1X25 CON PINZA 300Amp |



| REFERENCIA | ARTÍCULO |
|------------|--------------------------------------|
| 4CSFX35 | CABLE SOLDA FLEXIBLE 1X35 |
| 4CSFX35/02 | KIT 2mts CABLE 1X35 CON PINZA 300Amp |
| 4CSFX35/03 | KIT 3mts CABLE 1X35 CON PINZA 300Amp |



| REFERENCIA | ARTÍCULO |
|------------|--------------------------------------|
| 4CSFX50 | CABLE SOLDA FLEXIBLE 1X50 |
| 4CSFX50/02 | KIT 2mts CABLE 1X50 CON PINZA 500Amp |
| 4CSFX50/03 | KIT 3mts CABLE 1X50 CON PINZA 500Amp |



ESTUCHE DE CORTE Y VISELADO

| POSICION | CODIGO | ARTÍCULO | Und. ENVASE |
|----------|--------|---|-------------|
| *** | 34X001 | KIT DE CORTE Y VISELADO PARA ANTORCHAS PLASMA INDICAR MODELO DE ANTORCHA | 1 |



FILTRO PARA SECADO DE AIRE

| POSICION | CODIGO | ARTÍCULO | Und. ENVASE |
|----------|-----------|------------------------------|-------------|
| 1 | 3AT1000 | FILTRO AIRE COMPLETO AT-1000 | 1 |
| 2 | 3AT1000/F | FILTRO AIRE INTERIOR AT-1000 | 1 |

ADAPTADORES DE MÁQUINA



| REFERENCIA | ARTÍCULO |
|-------------|--------------------------------------|
| 199AD | ADAPTADOR MAQUINA COMPLETO |
| 199AD/L | ADAPTADOR MAQUINA COMPLETO LATERAL |
| 199AD02 | BOMBILLO PLASTICO ADAPTADOR |
| 199AD00 | BOMBILLO METALICO SALIDA GAS TRASERA |
| 199AD00/L | BOMBILLO METALICO SALIDA GAS LATERAL |
| 199AD01 | VASTAGO M/12-100 130mm. |
| 199AD03/200 | TUBO CAPILAR 5x2x200 |
| 199AD05 | TUERCA M/12-100 |
| 199AD06 | ARANDELA ADAPTADOR 13x24x0,8 |
| 199ADH | BANANA HEMBRA ADAPTADOR |



| REFERENCIA | ARTÍCULO |
|------------|------------------------|
| 199ADES | ADAPTADOR MAQUINA ESAB |



| REFERENCIA | ARTÍCULO |
|------------|-------------------------|
| 199ADTW | ADAPTADOR MAQUINA TWECO |




| REFERENCIA | ARTÍCULO |
|--------------|-------------------------------------|
| 145TA88X1/4G | ENCHUFE RÁPIDO MACHO TUERCA 1/4 GAS |



| REFERENCIA | ARTÍCULO |
|------------|--------------------------------|
| 145TA884 | ENCHUFE RÁPIDO MACHO ESPIGA 4Ø |
| 145TA88 | ENCHUFE RÁPIDO MACHO ESPIGA 6Ø |
| 145TA88 | ENCHUFE RÁPIDO MACHO ESPIGA 8Ø |



| REFERENCIA | ARTÍCULO |
|------------|----------------------------|
| 2RAH | ENCHUFE HEMBRA GAS PEQUEÑO |
| 2RAM | ENCHUFE MACHO GAS PEQUEÑO |



| REFERENCIA | ARTÍCULO |
|------------|--|
| 145TA88H | ENCHUFE RÁPIDO BASE NEUTRO ESPIGA 6mm. |
| 145TA88R | ENCHUFE RÁPIDO BASE ROJO ESPIGA 6mm. |
| 145TA88A | ENCHUFE RÁPIDO BASE AZUL ESPIGA 6mm. |
| 145TA88H/8 | ENCHUFE RÁPIDO BASE NEUTRO ESPIGA 8mm. |



| REFERENCIA | ARTÍCULO |
|--------------|---|
| 145TA88HH3/8 | ENCHUFE RÁPIDO BASE TUERCA HEMBRA 3/8 GAS |
| 145TA88HH1/4 | ENCHUFE RÁPIDO BASE TUERCA HEMBRA 1/4 GAS |



| REFERENCIA | ARTÍCULO |
|---------------|--|
| 145TA88HM1/4R | ENCHUFE RÁPIDO BASE MACHO ROJO 1/4 GAS |
| 145TA88HM1/4A | ENCHUFE RÁPIDO BASE MACHO AZUL 1/4 GAS |
| 145TA88HM1/8 | ENCHUFE RAPIDO BASE MACHO NEUTRO 1/8 GAS |

VENTILADORES CONTACTORES



| REFERENCIA | ARTÍCULO |
|--------------------|--------------------------------------|
| 4WV092-092-25/024V | VENTILADOR 92x92x25 24v fricción |
| 4WV080-080-38/230V | VENTILADOR 80x80x38 230v. fricción |
| 4WV120-120-38/230V | VENTILADOR 120x120x38 230v. fricción |
| 4WV172-150-51/230V | VENTILADOR 172x150x51 230v. BOLAS |
| 4WV254-254-89/230V | VENTILADOR 254x254x89 230v. BOLAS |



| REFERENCIA | ARTÍCULO |
|------------|--|
| MX22800041 | VENTILADOR CON ASPA PARA PIE 230V 25/90W |
| MX22800007 | VENTILADOR CON ASPA PARA PIE 230V 16/50W |




| REFERENCIA | ARTÍCULO |
|---------------|-----------------------------------|
| 4WT250VA24V | TRANSFORMADOR 250VA 400-230-24 |
| 4WT250VA42V | TRANSFORMADOR 250VA 400-230-42 |
| 4WT400VA2442V | TRANSFORMADOR 400VA 400-230-24-42 |



| REFERENCIA | ARTÍCULO |
|------------|------------------------|
| 4WCK04230V | CONTACTOR 25Amp. 230V. |
| 4WCK0424V | CONTACTOR 25 Amp. 24V. |
| 4WCK0442V | CONTACTOR 25 Amp. 42V. |
| 4WCK1524V | CONTACTOR 32 Amp. 24V. |
| 4WCK1542V | CONTACTOR 32 Amp. 42V. |
| 4WCK1824V | CONTACTOR 40 Amp. 24V. |
| 4WCK1842V | CONTACTOR 40 Amp. 42V. |
| 4WCK2224V | CONTACTOR 50 Amp.24V. |
| 4WCK2242V | CONTACTOR 50 Amp. 42V. |

ELECTROVÁLVULAS PORTACARRETES PLACAS

Fb Ferbesol®



| REFERENCIA | ARTÍCULO |
|------------|-------------------------------|
| 4WE24 | ELECTROVALVULA 24v. |
| 4WE42 | ELECTROVALVULA 42v. |
| 4WE220 | ELECTROVALVULA 220v. |
| 4WEH24 | ELECTROVALVULA HEMBRA 1/8 24V |
| 4WEH42 | ELECTROVALVULA HEMBRA 1/8 42V |


OTRO TIPO DE ELECTROVÁLVULAS CONSULTAR



| REFERENCIA | ARTÍCULO |
|------------|-----------------------------------|
| 4WP001 | PORTACARRETE 1 EJE |
| 4WP001P | PORTACARRETE 1 EJE (BOBINA 5 KG.) |




| REFERENCIA | ARTÍCULO |
|------------|---------------------------|
| 4W9002 | ADAPTADOR BOBINA METÁLICA |




| REFERENCIA | ARTÍCULO |
|------------|---|
| 4UNIV24 | CIRCUITO ELECTRONICO UNIVERSAL 24V. 90W |
| 4UNIV42 | CIRCUITO ELECTRONICO UNIVERSAL 42V. 90W |


(Se suministran con esquema eléctrico de montaje)
Disponemos de mas circuitos eléctricos de diversas marcas.
(Consúltenos)




| REFERENCIA | ARTÍCULO |
|------------|---|
| 4W2R | ARRASTRE 2 RODILLOS CON ENGRANAJE DENTADO Y RODILLOS DE 30mm. |
| 4W9RA | RODILLO APRIETE |
| 4WRO99 | PORTARODILLOS |




| REFERENCIA | ARTÍCULO |
|------------|---|
| 4W2RF | ARRASTRE 2 RODILLOS APERTURA FRONTAL (Rodi 37mm.) |
| 4WFRA | RODILLO APRIETE |
| 4WPA/1 | PORTARODILLO |



| REFERENCIA | ARTÍCULO |
|-------------|---|
| 4W4RMINI | ARRASTRE 4 RODILLOS APERTURA FRONTAL MINI CON ENGRANAJE DENTADO Y RODILLO 30mm. |
| 4WFM5404016 | RODILLO APRIETE |
| 4WRO99 | PORTARODILLO |
| 4WFM5404017 | RODILLO MINI DENTADO |



| REFERENCIA | ARTÍCULO |
|------------|---|
| 4W4R | ARRASTRE 4 RODILLOS CON ENGRANAJE DENTADO Y RODILLOS DE 30mm. |
| 4W9RA | RODILLO APRIETE |
| 4W4PA | PORTARODILLOS |
| 4WPCE | PIÑÓN EJE CENTRAL |



| REFERENCIA | ARTÍCULO |
|------------|--|
| 4W4RF | ARRASTRE 4 RODILLOS APERTURA FRONTAL CON ENGRANAJE DENTADO Y RODILLO 37mm. |
| 4WFRA | RODILLO APRIETE |
| 4WF5304018 | PORTARODILLOS |
| 4WF5304017 | PIÑÓN EJE CENTRAL |



DIÁMETRO EXTERIOR 30mm.
DIÁMETRO INTERIOR 14mm.
GROSOR.....12mm.

| REFERENCIA | RODILLOS NORMALES |
|------------|-----------------------------------|
| 4WRO900 | RODILLO MOTOR 0.6-0.8 (4RO) 30mm. |
| 4WRO901 | RODILLO MOTOR 0.8-1.0 (4RO) 30mm. |
| 4WRO902 | RODILLO MOTOR 1.0-1.2 (4RO) 30mm. |
| 4WRO903 | RODILLO MOTOR 1.6-2.0 (4RO) 30mm. |

| REFERENCIA | RODILLO ALUMINIO |
|------------|--------------------------|
| 4WROA10-12 | RODILLO ALUMINIO 1.0/1.2 |
| 4WROA12-16 | RODILLO ALUMINIO 1.2/1.6 |
| 4WROA14-16 | RODILLO ALUMINIO 1.4/1.6 |

| REFERENCIA | RODILLO TUBULAR |
|------------|-----------------------------|
| 4WROT10-12 | RODILLO TUBULAR 30m 1.0/1.2 |
| 4WROT12-16 | RODILLO TUBULAR 30m 1.2/1.6 |
| 4WROT14-16 | RODILLO TUBULAR 30m 1.4/1.6 |



DIÁMETRO EXTERIOR 37mm.
DIÁMETRO INTERIOR 19mm.
GROSOR.....12mm.

| REFERENCIA | RODILLOS NORMALES |
|------------|--------------------------------|
| 4WFR08-10 | RODILLO GRANDE 0.8-1.0 - 37mm. |
| 4WFR10-12 | RODILLO GRANDE 1.0-1.2 - 37mm. |
| 4WFR12-16 | RODILLO GRANDE 1.2-1.6 - 37mm. |
| 4WFR14-16 | RODILLO GRANDE 1.4-1.6 - 37mm. |

| REFERENCIA | RODILLOS NORMALES |
|------------|---|
| 4WFRA10-12 | RODILLO GRANDE ALUMINIO 1.0-1.2 - 37mm. |
| 4WFRA12-16 | RODILLO GRANDE ALUMINIO 1.2-1.6 - 37mm. |
| 4WFRA14-16 | RODILLO GRANDE ALUMINIO 1.4-1.6 - 37mm. |

| REFERENCIA | RODILLOS NORMALES |
|------------|--|
| 4WFRT16-20 | RODILLO GRANDE TUBULAR 1.6-2.0 - 37mm. |
| 4WFRT24-32 | RODILLO GRANDE TUBULAR 2.4-3.2 - 37mm. |




| REFERENCIA | RODILLO GAR |
|-------------|-----------------------------------|
| 4WROXG06-08 | RODILLO GAR 30x10x22 (0.6/0.8mm.) |
| 4WROXG08-10 | RODILLO GAR 30x10x22 (0.8/1.0mm.) |
| 4WROXG10-12 | RODILLO GAR 30x10x22 (1.0/1.2mm.) |
| 4WROXG12-16 | RODILLO GAR 30x10x22 (1.2/1.6mm.) |



| REFERENCIA | RODILLO GAR GRANDE |
|---------------|-----------------------------------|
| 4WROYG4008-10 | RODILLO GAR 40x10x32 (0.8/1.0mm.) |
| 4WROYG4010-12 | RODILLO GAR 40x10x32 (1.0/1.2mm.) |




| REFERENCIA | RODILLO GAR GRANDE |
|------------|------------------------------------|
| 4WROYS0810 | RODILLO 30mm con CHABETERO (08-10) |
| 4WROYS1012 | RODILLO 30mm con CHABETERO (10-12) |
| 4WROYS1216 | RODILLO 30mm con CHABETERO (12-16) |




| REFERENCIA | ARTÍCULO |
|------------|---------------|
| 4W92435 | MOTOR 24v 35w |




| REFERENCIA | ARTÍCULO |
|------------|---------------|
| 4W92465 | MOTOR 24v 65w |




| REFERENCIA | ARTÍCULO |
|------------|---------------|
| 4W92490 | MOTOR 24v 90w |
| 4W94290 | MOTOR 42v 90w |




| REFERENCIA | ARTÍCULO |
|------------|-------------------------------|
| 4W2490/T | MOTOR CON TACÓMETRO 24V. 90W. |
| 4W4290/T | MOTOR CON TACÓMETRO 42V. 90W. |



| REFERENCIA | ARTÍCULO |
|------------|--|
| 4WR180 | PUENTE RECTIFICADOR 180Amp. MONOFÁSICO |
| 4WR240 | PUENTE RECTIFICADOR 240Amp. TRIFÁSICO |



| REFERENCIA | ARTÍCULO |
|------------|---------------------------------------|
| 4WR290 | PUENTE RECTIFICADOR 290Amp. TRIFÁSICO |
| 4WR350 | PUENTE RECTIFICADOR 350Amp. TRIFÁSICO |
| 4WR450 | PUENTE RECTIFICADOR 450Amp. TRIFÁSICO |



| REFERENCIA | ARTÍCULO |
|------------|---------------------------------------|
| 4WR500 | PUENTE RECTIFICADOR 500Amp. TRIFÁSICO |
| 4WR550 | PUENTE RECTIFICADOR 550Amp. TRIFÁSICO |

Disponemos de mas tipos de puentes rectificadores
Medidas y datos técnicos socilitar por e-mail



| REFERENCIA | ARTÍCULO |
|------------|-----------------------------|
| 4WRL350 | PUENTE RECTIFICADOR 350Amp. |




| REFERENCIA | ARTÍCULO |
|------------|-------------------------------------|
| MX22400025 | PUENTE RECTIFICADOR PLASMA 50 Amp. |
| MX22400066 | PUENTE RECTIFICADOR PLASMA 70 Amp. |
| MX22400084 | PUENTE RECTIFICADOR PLASMA 90 Amp. |
| MX224SC120 | PUENTE RECTIFICADOR PLASMA 120 Amp. |

Disponemos de mas tipos de puentes rectificadores.
Medidas y datos técnicos socilitar por e-mail



| REFERENCIA | ARTÍCULO |
|------------|---|
| 4REFRI1A | EQUIPO REFRIGERACIÓN MODELO 1-A CAPACIDAD DEL DEPÓSITO 5 LITROS. |

| REFERENCIA | ARTÍCULO |
|------------|--------------------------------------|
| 4REFRI1AB | BOMBA REFRIGERACIÓN EQUIPO 1-A 230v. |



| REFERENCIA | ARTÍCULO |
|------------|---|
| 4REFRI2L | EQUIPO REFRIGERACIÓN MODELO 2-L CAPACIDAD DEL DEPÓSITO 5 LITROS. |

SE PUEDEN SUMINISTRAR LOS EQUIPOS CON LAS SIGUIENTES TENSIONES: 220V. ESTÁNDAR, 110V. Y 400V.



| REFERENCIA | ARTÍCULO |
|------------|--|
| 4REFRI12P | PRESOSTATO PARA EQUIPOS DE REFRIGERACIÓN |

BOMBAS LÍQUIDO ENFRIADOR

Fb Ferbesol®



| REFERENCIA | ARTÍCULO |
|-------------|---------------------------------|
| 4REFRIT3009 | BOMBA REFRIGERACIÓN Mod. T-3009 |



| REFERENCIA | ARTÍCULO |
|---------------|-------------------------------------|
| 4REFRI2LB | BOMBA REFRIGERADOR EQUIPO 2-L 230v. |
| 4REFRI2LB/400 | BOMBA REFRIGERADOR EQUIPO 2-L 400v. |
| 4REFRI2LB/110 | BOMBA REFRIGERADOR EQUIPO 2-L 110v. |



| REFERENCIA | ARTÍCULO |
|---------------|----------------------------------|
| 4REFRI3LB | BOMBA CON ASPA INCORPORADA 230v. |
| 4REFRI3LB/400 | BOMBA CON ASPA INCORPORADA 400v. |



| REFERENCIA | ARTÍCULO |
|------------|---|
| 4REFRIX5L | BIDON DE 5 LITROS DE REFRIGERANTE |
| 4REFRIX5LP | BIDÓN DE 5 LITROS DE REFRIGERANTE ESPECIAL PARA MÁQUINAS DE PLASMA AUTOMÁTICAS. |

CARETAS ELECTRÓNICAS AUTOMÁTICAS **Fb Ferbesol**[®]



| REFERENCIA | ARTÍCULO |
|-----------------|---|
| 4CSTRV/AS-1000F | CARETA ELECTRÓNICA CON REGULACIÓN DE 9-13 MODELO AS-1000F |

POLICARBONATO INTERIOR 103.5x47mm.
POLICARBONATO EXTERIOR 110x90mm.



| REFERENCIA | ARTÍCULO |
|-----------------|---|
| 4CSTRV/AS-2000F | CARETA ELECTRÓNICA CON REGULACIÓN DE 9-13 MODELO AS-2000F |

POLICARBONATO INTERIOR 103.5x47mm.
POLICARBONATO EXTERIOR 110x90mm.



| REFERENCIA | ARTÍCULO |
|-----------------|---|
| 4CSTRV/AS-4001F | CARETA ELECTRÓNICA CON REGULACIÓN DE 9-13 MODELO AS-4001F |

POLICARBONATO INTERIOR 116x66mm.
POLICARBONATO EXTERIOR 134x114mm.

Careta de alta calidad válida para soldaduras tig con bajo amperaje

CARETAS ELECTRÓNICAS

CARETAS MANUALES

Fb Ferbesol®



| REFERENCIA | ARTÍCULO |
|----------------|--|
| 4CSTRV/RES/001 | CARETA AUTOMÁTICA CON EQUIPO DE RESPIRACIÓN MODELO 600R |




| REFERENCIA | ARTÍCULO |
|------------------|---------------------------------|
| 4CSTRV/ARC-513-B | GAFA ELECTRÓNICA REGULABLE 9-13 |




| REFERENCIA | ARTÍCULO |
|---------------|--|
| 4CAR/M/90-110 | CARETA DE MANO STANDARD CON CRISTAL DE 90X110 |
| 4CAR/E/90-110 | CARETA DE CABEZA ERGONÓMICA CON CRISTAL DE 90X110 |



| REFERENCIA | ARTÍCULO |
|------------|--|
| 4CARSA | ARNÉS CABEZA |
| 4CARS | SUDADERA PARA CARETAS DE CABEZA UNIVERSAL PACK 2 UNIDADES. |



| REFERENCIA | ARTÍCULO |
|-------------|-----------------------------|
| 4CRIS55-110 | Cristal transparente 55x110 |
| 4CRIS90-110 | Cristal transparente 90x100 |



| REFERENCIA | ARTÍCULO |
|----------------|-----------------------------------|
| 4CRIS55-110/10 | Cristal inacrílico 55x110 tono 10 |
| 4CRIS55-110/11 | Cristal inacrílico 55x110 tono 11 |
| 4CRIS55-110/12 | Cristal inacrílico 55x110 tono 12 |
| 4CRIS55-110/13 | Cristal inacrílico 55x110 tono 13 |

| REFERENCIA | ARTÍCULO |
|----------------|-----------------------------------|
| 4CRIS90-110/10 | Cristal inacrílico 90x110 tono 10 |
| 4CRIS90-110/11 | Cristal inacrílico 90x110 tono 11 |
| 4CRIS90-110/12 | Cristal inacrílico 90x110 tono 12 |
| 4CRIS90-110/13 | Cristal inacrílico 90x110 tono 13 |

| REFERENCIA | ARTÍCULO |
|--------------|---------------------------|
| 4CRIS103X47 | POLICARBONATO 103.5x47mm. |
| 4CRIS106X66 | POLICARBONATO 106x66mm. |
| 4CRIS110X55 | POLICARBONATO 110x55mm. |
| 4CRIS110X90 | POLICARBONATO 110x90mm. |
| 4CRIS110X97 | POLICARBONATO 110x97mm. |
| 4CRIS114X113 | POLICARBONATO 114x113mm. |

DISPONEMOS DE MÁS MEDIDAS DE CRISTALES Y POLICARBONATOS
CONSULTAR



| REFERENCIA | ARTÍCULO |
|------------|--|
| 4BT/300 | Bote pasta antiproyecciones de soldaduras 300gr. |



| REFERENCIA | ARTÍCULO |
|------------|----------------------------|
| 4SX/02 | BIDÓN LÍQUIDO NEBULIZANTE. |



| REFERENCIA | ARTÍCULO |
|------------|--|
| 4DECA3 | BOTE DECAPANTE PARA SOLDADURA DE INOXIDABLE CON PINZEL. Cantidad del bote 3 Kg. |



| REFERENCIA | ARTÍCULO |
|------------|---|
| 4SP26 | SPRAY ANTIPROYECCIONES MOD. ZW-N26 400gr. (CAJA 12 BOTES) |

| REFERENCIA | ARTÍCULO |
|------------|--|
| 4SP/CER | SPRAY CERÁMICO 400ml. (CAJA 12 BOTES) |



| REFERENCIA | ARTÍCULO |
|------------|------------------------------------|
| 4SP/ZN | BOTE SPRAY ZINC (CAJA 12 BOTES) |

| REFERENCIA | ARTÍCULO |
|------------|--|
| 4SP/IN | BOTE SPRAY INOXIDABLE (CAJA 12 BOTES) |



| REFERENCIA | ARTÍCULO |
|------------|-------------------------------------|
| 4ETV10 | ELECTRODO TUGSTENO PURO VERDE 1,0mm |
| 4ETV16 | ELECTRODO TUGSTENO PURO VERDE 1,6mm |
| 4ETV20 | ELECTRODO TUGSTENO PURO VERDE 2,0mm |
| 4ETV24 | ELECTRODO TUGSTENO PURO VERDE 2,4mm |
| 4ETV32 | ELECTRODO TUGSTENO PURO VERDE 3,2mm |
| 4ETV40 | ELECTRODO TUGSTENO PURO VERDE 4,0mm |



| REFERENCIA | ARTÍCULO |
|------------|------------------------------------|
| 4ET10 | ELECTRODO TUGSTENO 2%Th ROJO 1,0mm |
| 4ET16 | ELECTRODO TUGSTENO 2%Th ROJO 1,6mm |
| 4ET20 | ELECTRODO TUGSTENO 2%Th ROJO 2,0mm |
| 4ET24 | ELECTRODO TUGSTENO 2%Th ROJO 2,4mm |
| 4ET32 | ELECTRODO TUGSTENO 2%Th ROJO 3,2mm |
| 4ET40 | ELECTRODO TUGSTENO 2%Th ROJO 4,0mm |



| REFERENCIA | ARTÍCULO |
|------------|-------------------------------------|
| 4ETG10 | ELECTRODO TUGSTENO CERIO GRIS 1,0mm |
| 4ETG16 | ELECTRODO TUGSTENO CERIO GRIS 1,6mm |
| 4ETG20 | ELECTRODO TUGSTENO CERIO GRIS 2,0mm |
| 4ETG24 | ELECTRODO TUGSTENO CERIO GRIS 2,4mm |
| 4ETG32 | ELECTRODO TUGSTENO CERIO GRIS 3,2mm |
| 4ETG40 | ELECTRODO TUGSTENO CERIO GRIS 4,0mm |



| REFERENCIA | ARTÍCULO |
|------------|--|
| 4ETN10 | ELECTRODO TUGSTENO 1%Th La NEGRO 1,0mm |
| 4ETN16 | ELECTRODO TUGSTENO 1%Th La NEGRO 1,6mm |
| 4ETN20 | ELECTRODO TUGSTENO 1%Th La NEGRO 2,0mm |
| 4ETN24 | ELECTRODO TUGSTENO 1%Th La NEGRO 2,4mm |
| 4ETN32 | ELECTRODO TUGSTENO 1%Th La NEGRO 3,2mm |
| 4ETN40 | ELECTRODO TUGSTENO 1%Th La NEGRO 4,0mm |



| REFERENCIA | ARTÍCULO |
|------------|---|
| 4ETD10 | ELECTRODO TUGSTENO 1,5%Th La DORADO 1,0mm |
| 4ETD16 | ELECTRODO TUGSTENO 1,5%Th La DORADO 1,6mm |
| 4ETD20 | ELECTRODO TUGSTENO 1,5%Th La DORADO 2,0mm |
| 4ETD24 | ELECTRODO TUGSTENO 1,5%Th La DORADO 2,4mm |
| 4ETD32 | ELECTRODO TUGSTENO 1,5%Th La DORADO 3,2mm |
| 4ETD40 | ELECTRODO TUGSTENO 1,5%Th La DORADO 4,0mm |



| REFERENCIA | ARTÍCULO |
|------------|---|
| 4ETT10 | ELECTRODO TUGSTENO TURQUESA-VIOLETA 1,0mm |
| 4ETT16 | ELECTRODO TUGSTENO TURQUESA-VIOLETA 1,6mm |
| 4ETT20 | ELECTRODO TUGSTENO TURQUESA-VIOLETA 2,0mm |
| 4ETT24 | ELECTRODO TUGSTENO TURQUESA-VIOLETA 2,4mm |
| 4ETT32 | ELECTRODO TUGSTENO TURQUESA-VIOLETA 3,2mm |
| 4ETT40 | ELECTRODO TUGSTENO TURQUESA-VIOLETA 4,0mm |



| REFERENCIA | ARTÍCULO |
|------------|--|
| 4AFILTUGS | AFILADOR MANUAL DE TUGSTENOS MODELO FB |



| REFERENCIA | ARTÍCULO |
|------------|--|
| 4AFILTUGSN | AFILADOR MANUAL DE TUGSTENOS MODELO TRIX |



| REFERENCIA | ARTÍCULO |
|------------|---------------------------------|
| 4AFILTUGSX | AFILADOR SOBREMESA DE TUGSTENOS |



PAPEL DISOLVO



**TODLO NECESARIO
PARA LA PURGA
DE GAS**



BALÓN PARA PULGA



CINTA DISOLVO



RESPALDO DE SOLDADURA



JUNTAS




MEDIDOR DE GAS





| REFERENCIA | ARTÍCULO |
|------------|-------------------|
| 4PI01 | PIQUETA SOLDADURA |



| REFERENCIA | ARTÍCULO |
|------------|----------|
| 4CEP01 | CEPILLO |




| REFERENCIA | ARTÍCULO |
|------------|--------------------|
| 4ALMP | ALICATES MULTIUSOS |

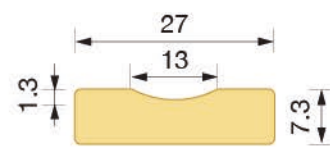
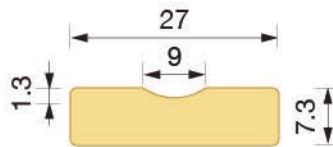
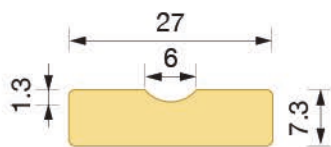


| REFERENCIA | ARTÍCULO |
|------------|-----------------------------|
| 4TIG/01 | CARRO PORTAMÁQUINAS TIG/MIG |



CONSULTAR MEDIDAS



| REFERENCIA | ARTÍCULO |
|------------|---|
| 4CF901/06 | SOPORTE CERÁMICO CANAL 6mm(Caja 20mts) |
| 4CF901/09 | SOPORTE CERÁMICO CANAL 9mm(Caja 36mts) |
| 4CF901/12 | SOPORTE CERÁMICO CANAL 12mm(Caja 36mts) |



| REFERENCIA | ARTÍCULO |
|------------|---|
| 4CF9006 | SOPORTE CERÁMICO REDONDO DE 6mm (Caja 150mts) |
| 4CF9009 | SOPORTE CERÁMICO REDONDO DE 9mm (Caja 84mts) |
| 4CF9012 | SOPORTE CERÁMICO REDONDO DE 12mm(Caja 60mts) |
| 4CF9015 | SOPORTE CERÁMICO REDONDO DE 15mm(Caja 45mts) |



Otros tipos de cerámica consultar.



| REFERENCIA | ARTÍCULO |
|------------|-----------------------------|
| 4MARJA | MARCADOR SOAPSTONE 125x12x5 |

| REFERENCIA | ARTÍCULO |
|------------|--|
| 4MARCR | MARCADOR COLOR ROJO (Caja 10 unidades) |
| 4MARCM | MARCADOR COLOR AMARILLO (Caja 10 unidades) |
| 4MARCV | MARCADOR COLOR VERDE (Caja 10 unidades) |
| 4MARC B | MARCADOR COLOR BLANCO (Caja 10 unidades) |



| REFERENCIA | ARTÍCULO |
|------------|---|
| 4EC06 | ELECTRODO DE GRAFITO 6X350 (Paquete 50 unidades) |
| 4EC08 | ELECTRODO DE GRAFITO 8X350 (Paquete 50 unidades) |
| 4EC10 | ELECTRODO DE GRAFITO 10X350 (Paquete 50 unidades) |
| 4EC13 | ELECTRODO DE GRAFITO 13X350 (Paquete 50 unidades) |

CAJA DE 250 UNIDADES



| REFERENCIA | ARTÍCULO |
|------------|---|
| 4ESTT | ESTUFA DE ELECTRODOS CON TERMOSTATO (110°) |
| 4ESTT-ECO | ESTUFA DE ELECTRODOS ECO CON TERMOSTATO (110°) |



| REFERENCIA | ARTÍCULO |
|------------|---|
| 4ESTT-SUP | ESTUFA DE ELECTRODOS CON TERMOSTATO Y TERMOMETRO DIGITAL |



| REFERENCIA | ARTÍCULO |
|------------|-------------------------------------|
| 4ESTT/200 | HORNO DE SECADO CAPACIDAD 200 KILOS |

CONSULTAR DIFERENTES CAPACIDADES

MANTAS 1 CARA HASTA 600°



MANTAS 2 CARAS HASTA 600°



MANTAS 1 CARA HASTA 1000°



MANTAS 1 CARA HASTA 1300°



DISPONEMOS DE ROLLOS Y MANTAS DE DIFERENTES MEDIDAS



**CORTINAS - LAMAS - MAMPARAS
PUESTOS DE TRABAJO**



DISPONEMOS DIFERENTES FORMATOS Y COLORES

CONSULTAR PRODUCTO EN NUESTRA PÁGINA WEB www.ferbesol.com